



KONDISI 28 MARET 2022

# SITUASI COVID-19 DALAM ANGKA DI KABUPATEN SINTANG



# SITUASI COVID-19

**Kecamatan Terdampak :**



**14**

**Spesimen Diperiksa :**



**17.304**

**Kontak Erat :**



**6050**

**Pemeriksaan Rapid Antigen :**



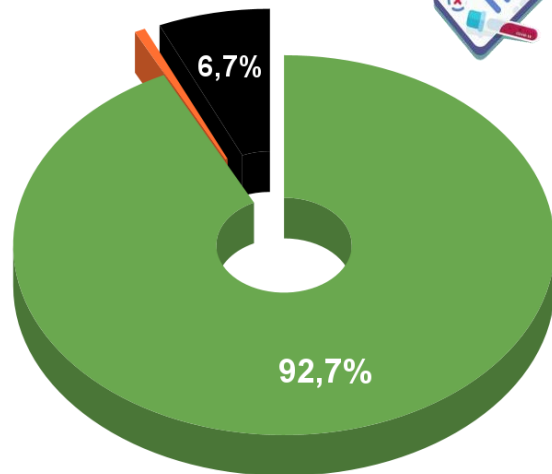
**40.270**

**Pemeriksaan Rapid Antibody :**



**20.685**

- SEMBUH
- DALAM PERAWATAN
- MENINGGAL



**Konfirmasi**



**4592**

**Dirawat**



**31**

**Sembuh**



**4307**

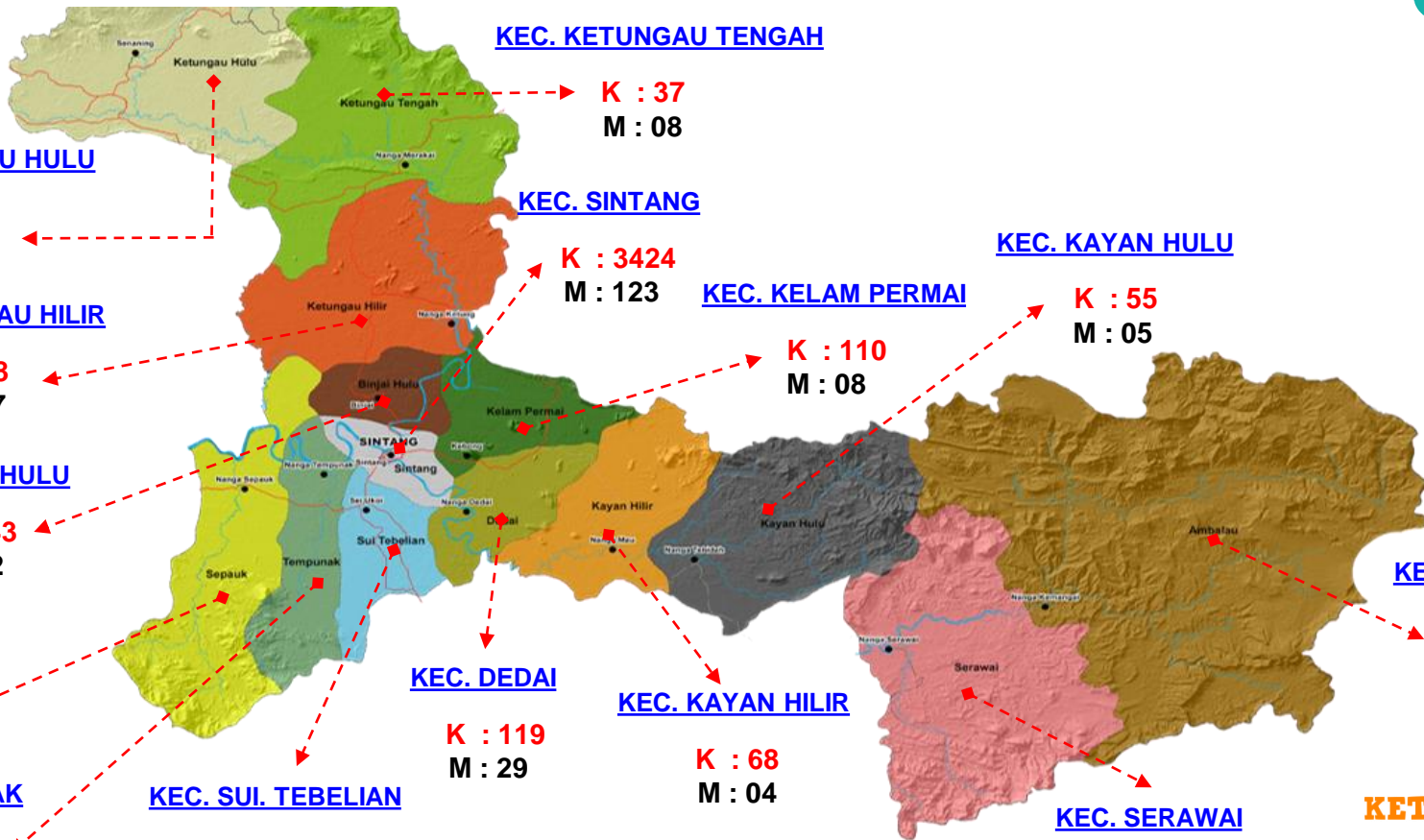
**Meninggal**



**286**



# SEBARAN KASUS PER KECAMATAN



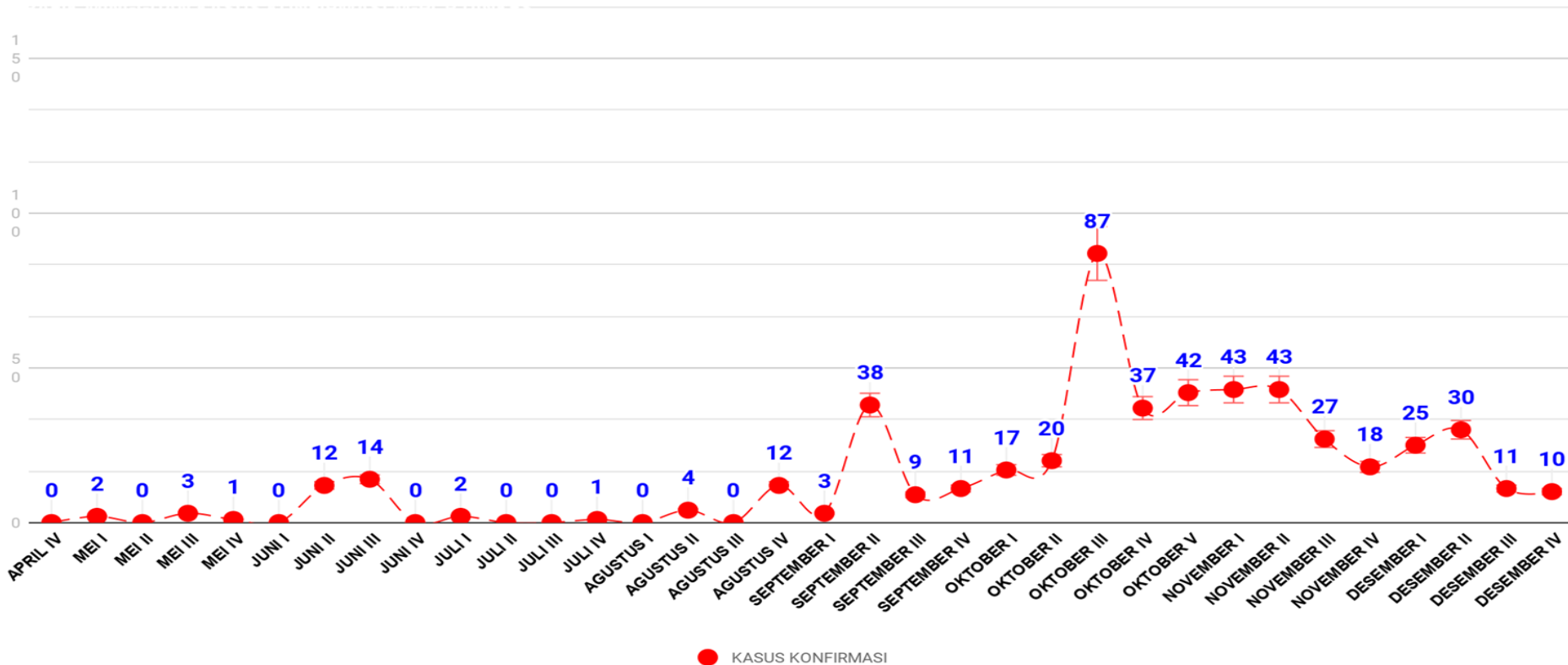
## KETERANGAN :

**K : KONFIRMASI**

**M : MENINGGAL**

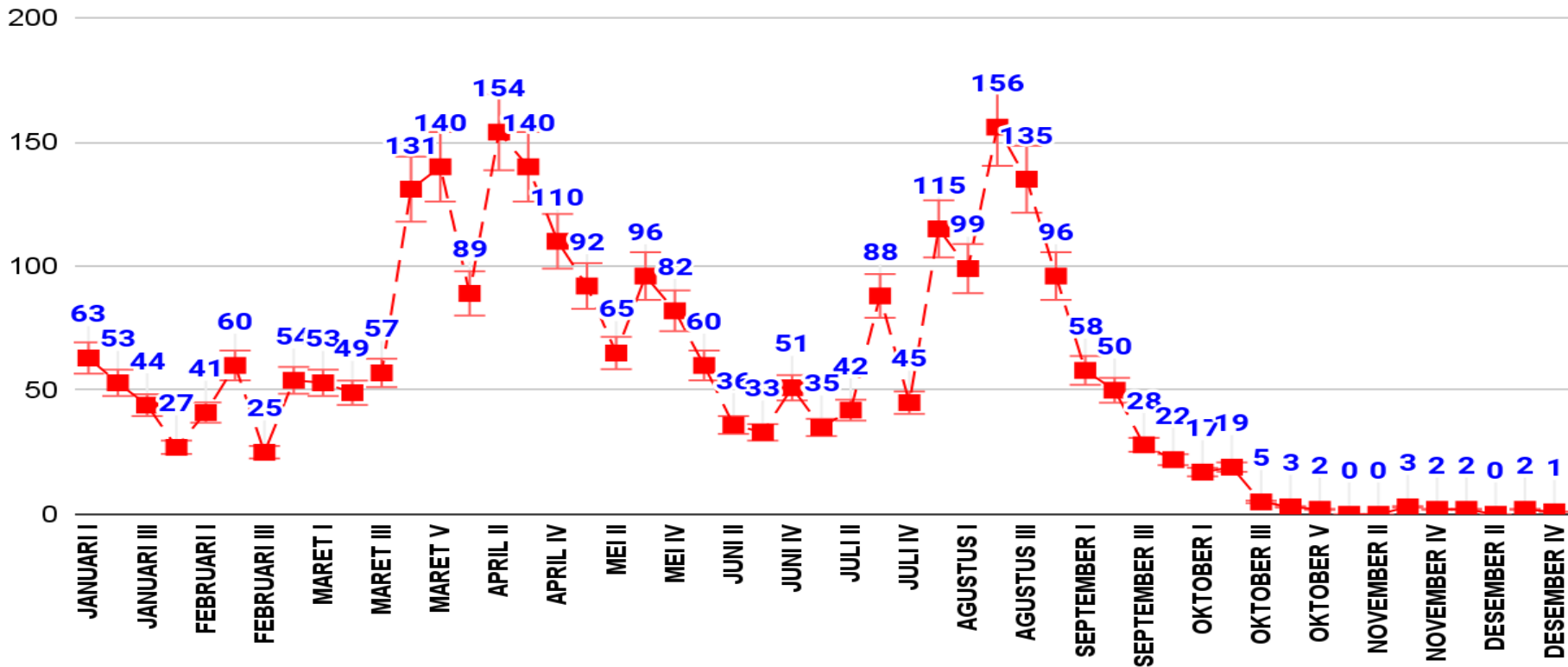


# GRAFIK MINGGUAN KASUS KONFIRMASI COVID-19 TAHUN 2020



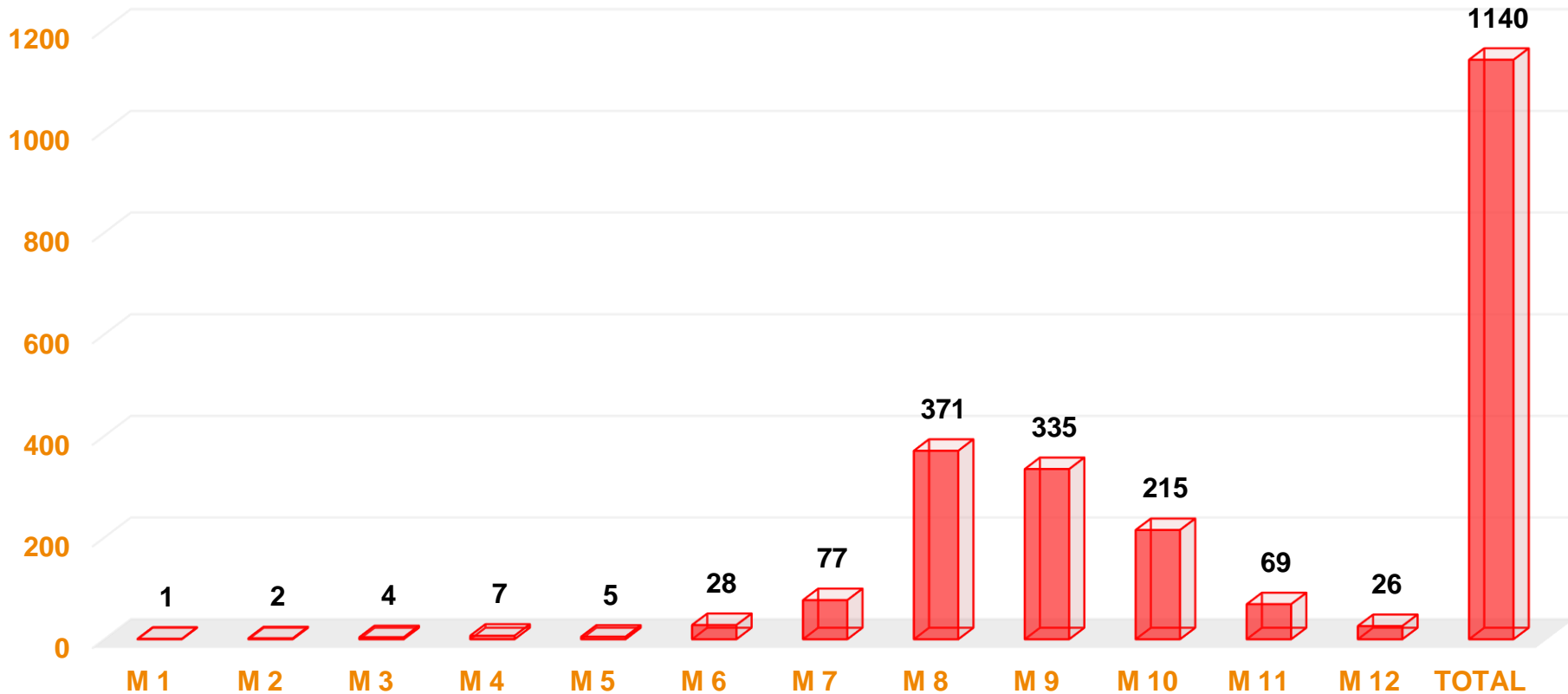


# GRAFIK MINGGUAN KASUS KONFIRMASI COVID-19 TAHUN 2021



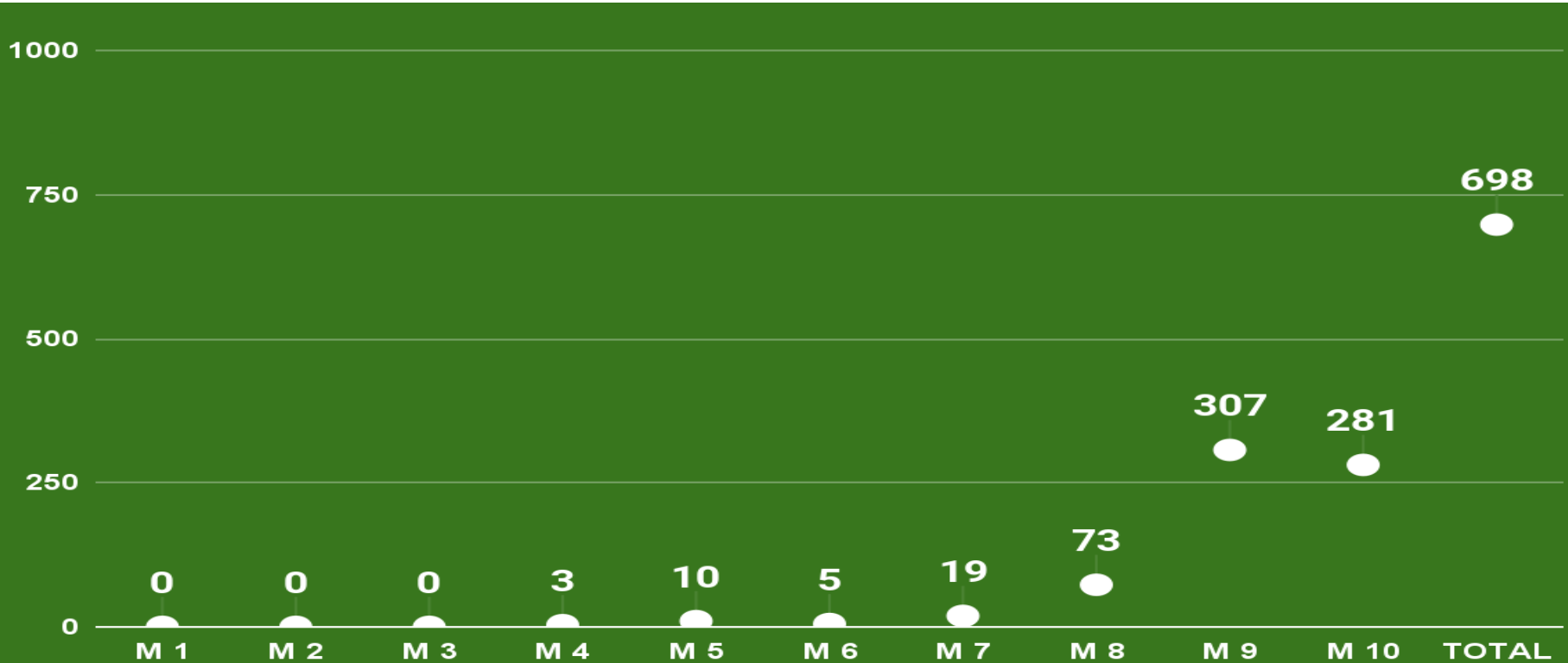


# GRAFIK MINGGUAN KASUS KONFIRMASI COVID-19 TAHUN 2022



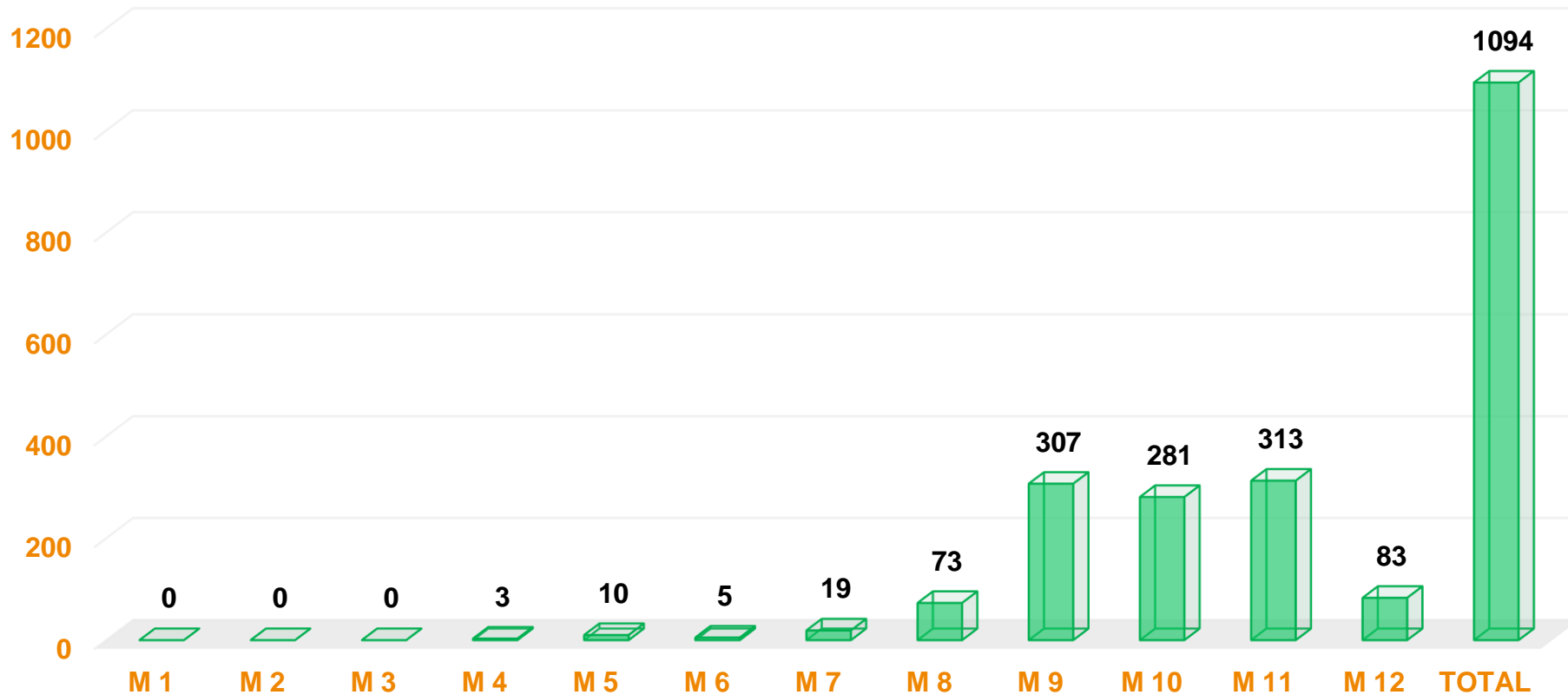


# GRAFIK MINGGUAN SEMBUH TAHUN 2022





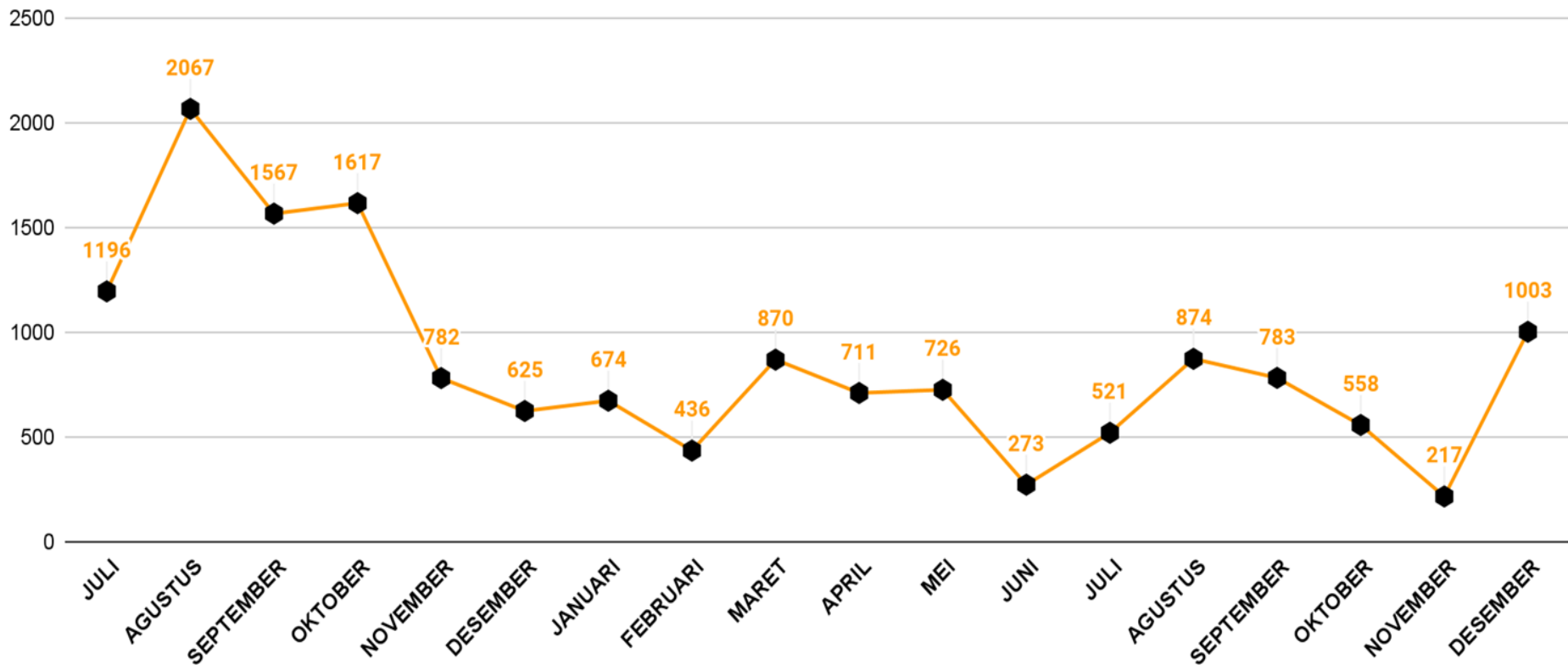
# GRAFIK MINGGUAN SEMBUH TAHUN 2022





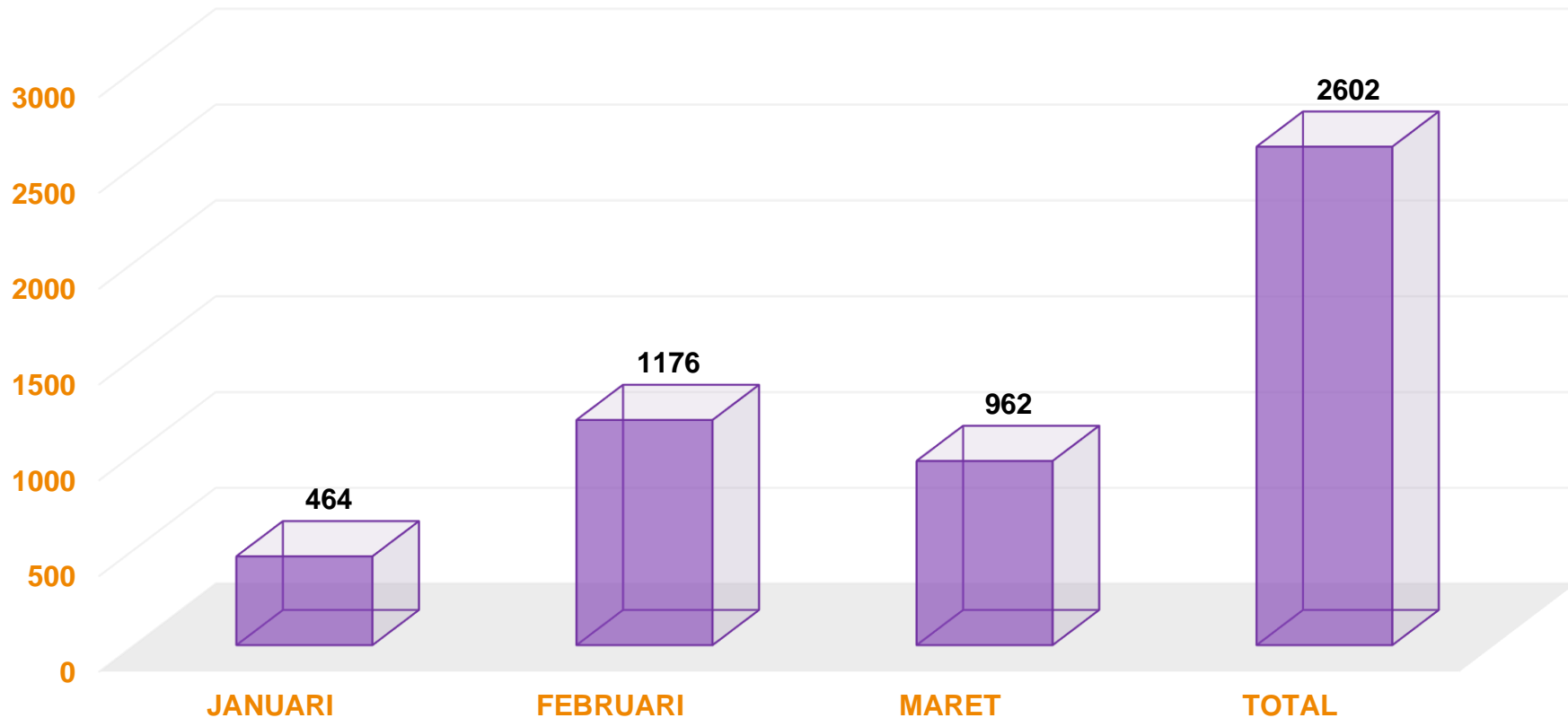


# GRAFIK PEMERIKSAAN SAMPEL PCR TAHUN 2021





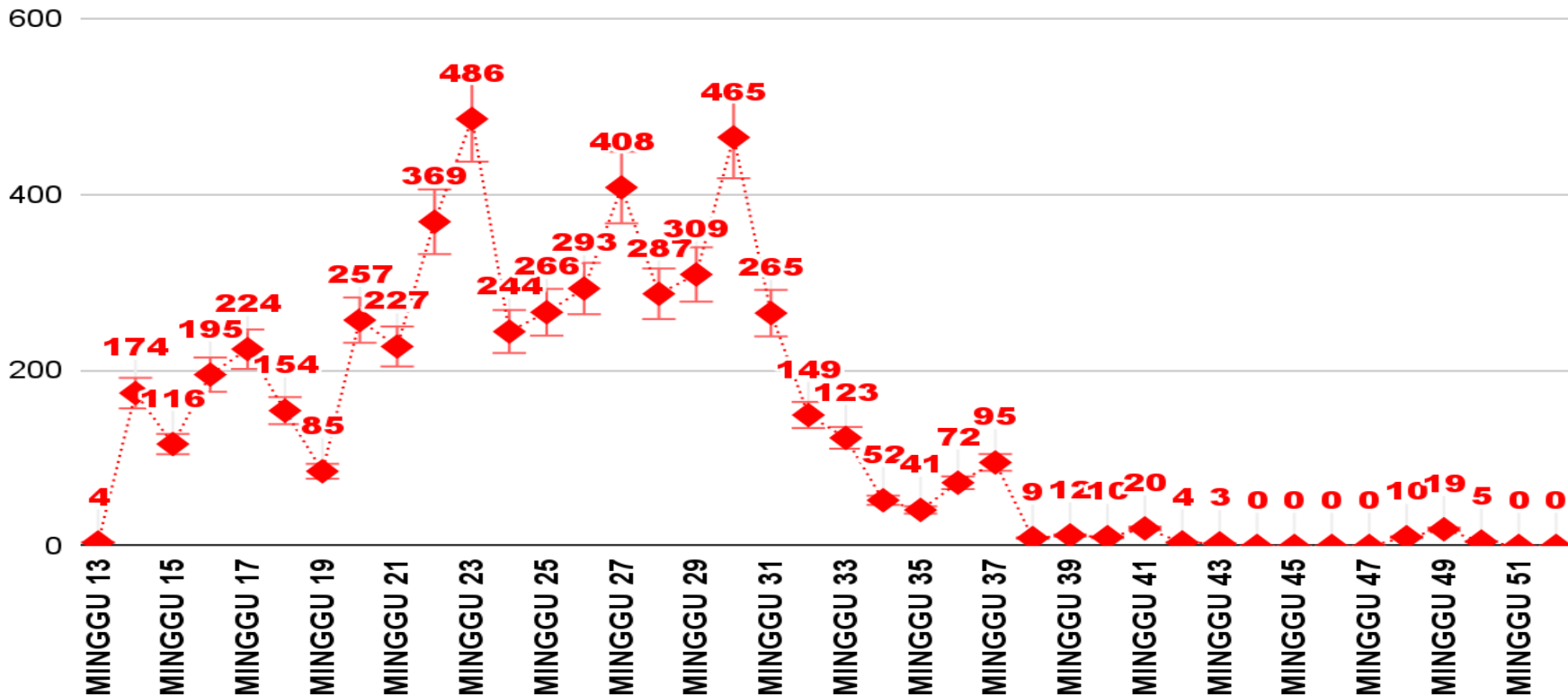
# GRAFIK PEMERIKSAAN SAMPEL PCR TAHUN 2022





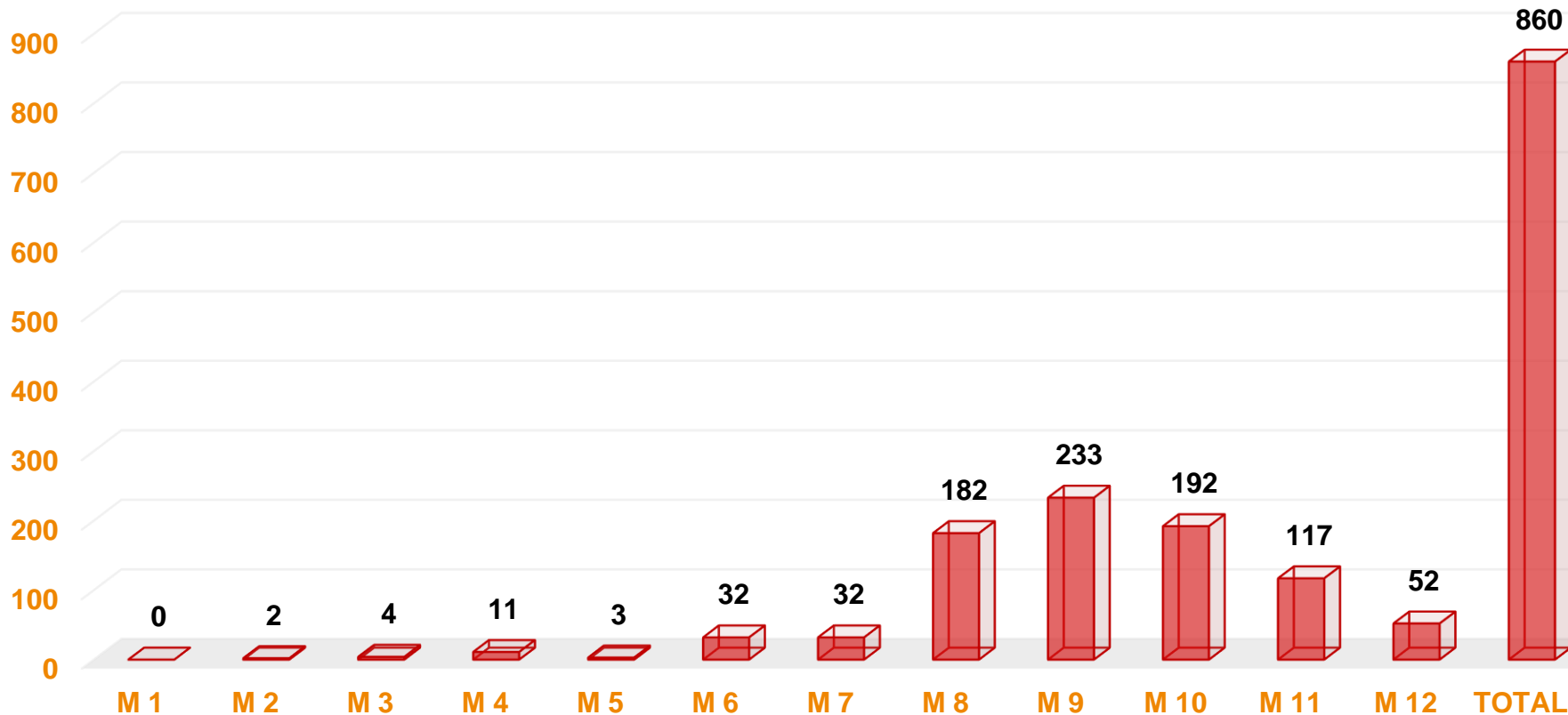

# GRAFIK ANTIGEN POSITIF

## MARET S/D DESEMBER 2021



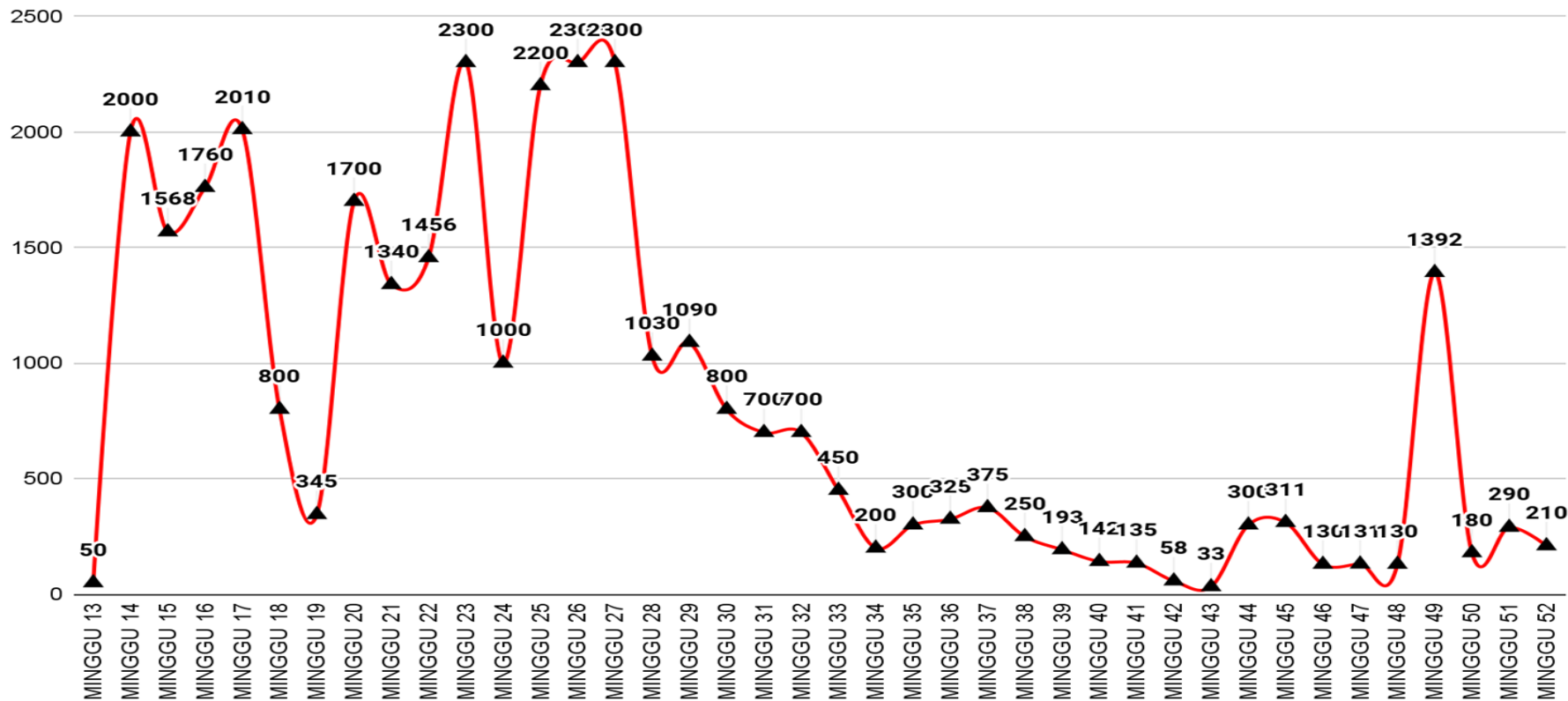


# GRAFIK ANTIGEN POSITIF TAHUN 2022



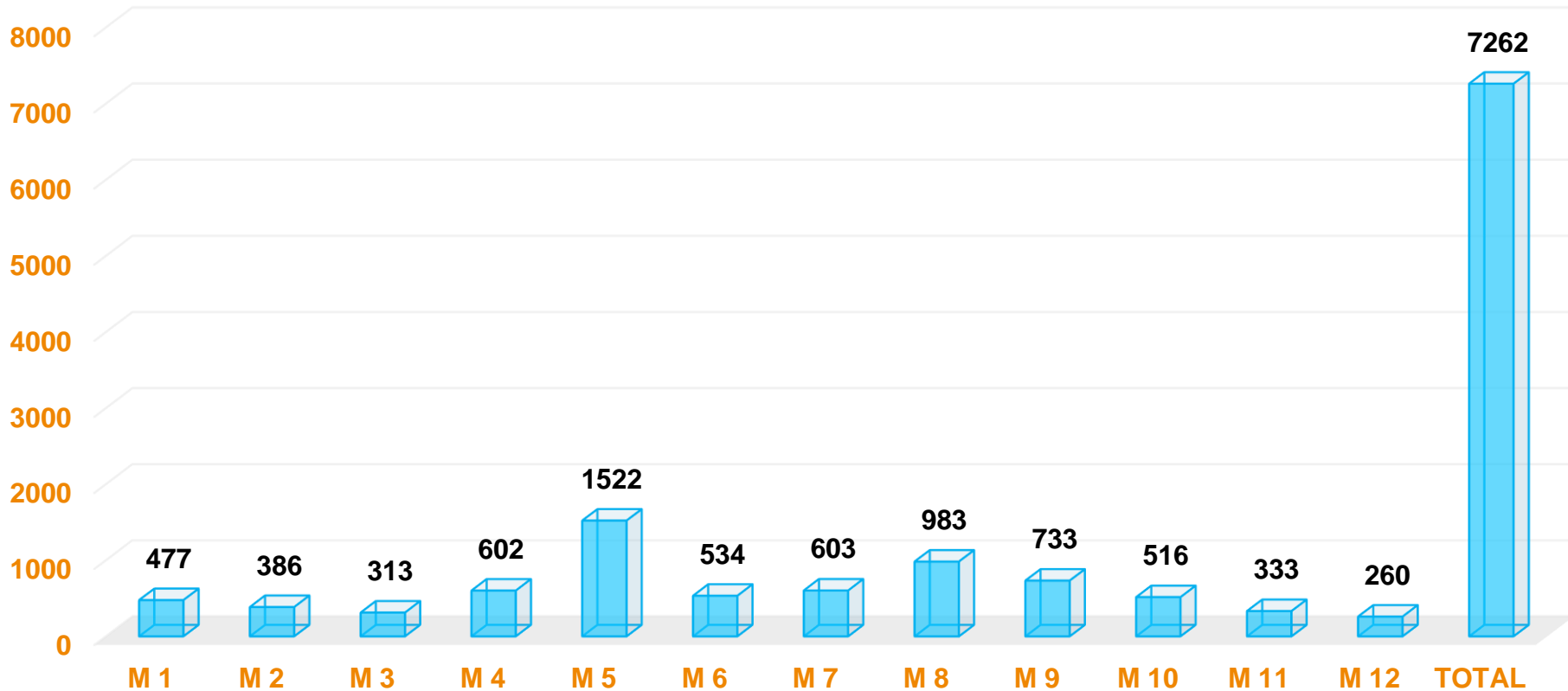


# GRAFIK PEMERIKSAAN SAMPEL ANTIGEN





# GRAFIK PEMERIKSAAN SAMPEL ANTIGEN TAHUN 2022





# DALAM PERAWATAN PASIEN COVID-19



## RSUD ADE M. DJOEN

- 1. RITN : 6
- 2. TEMBESUK : 5
- 3. RIK : 0
- 4. PINERE : 1




## RIM RUSUNAWA



PCR	: 16
ANTIGEN	: 3



## RIM ABU BAKAR



PCR	: 0
ANTIGEN	: 0



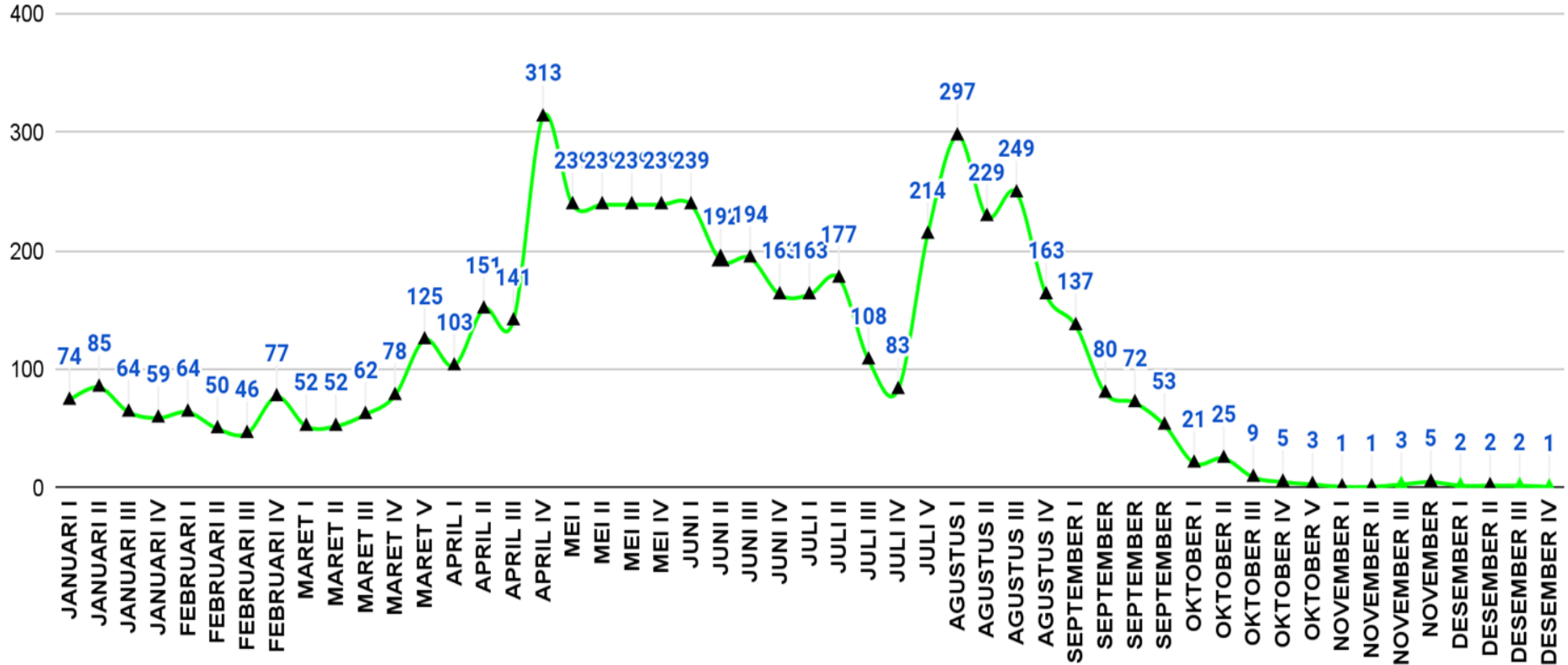
## ISOLASI MANDIRI



PCR	: 34
ANTIGEN	: 0



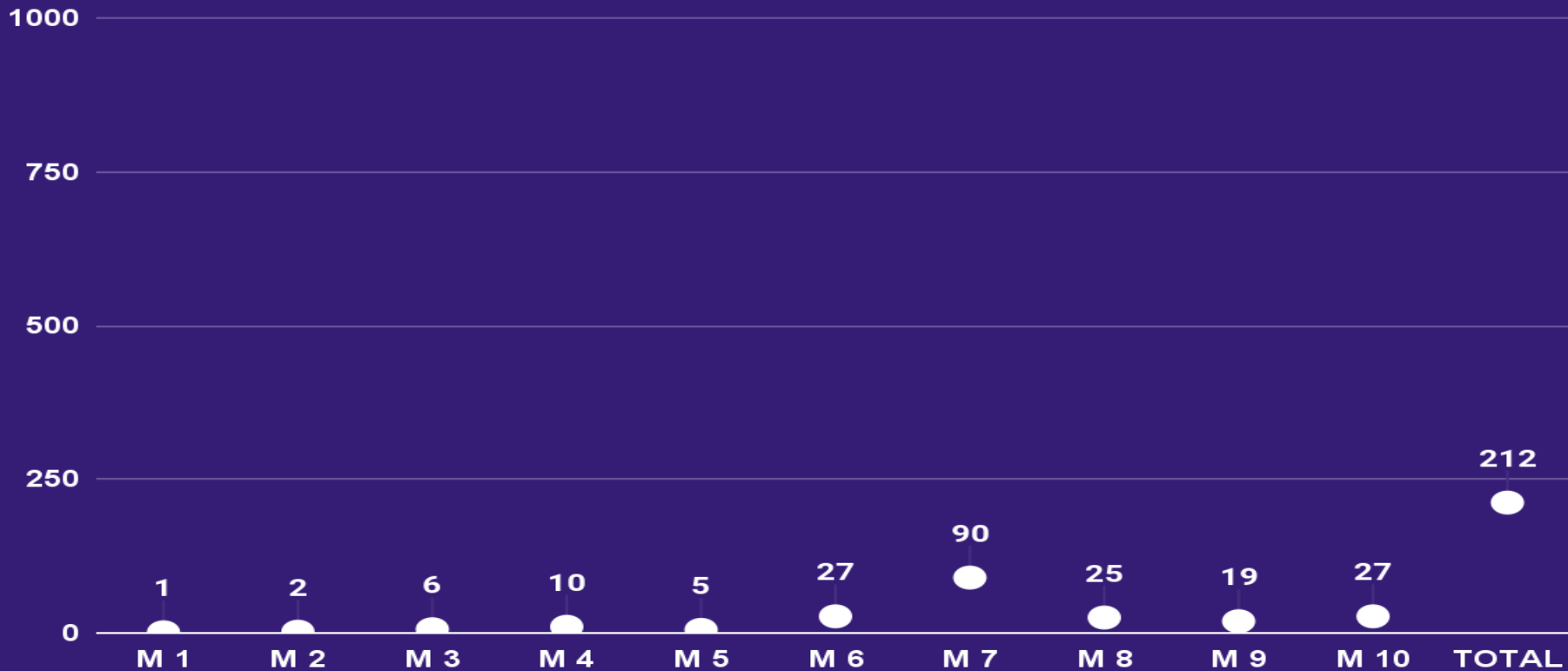
# GRAFIK DATA PERAWATAN MINGGUAN TAHUN 2021





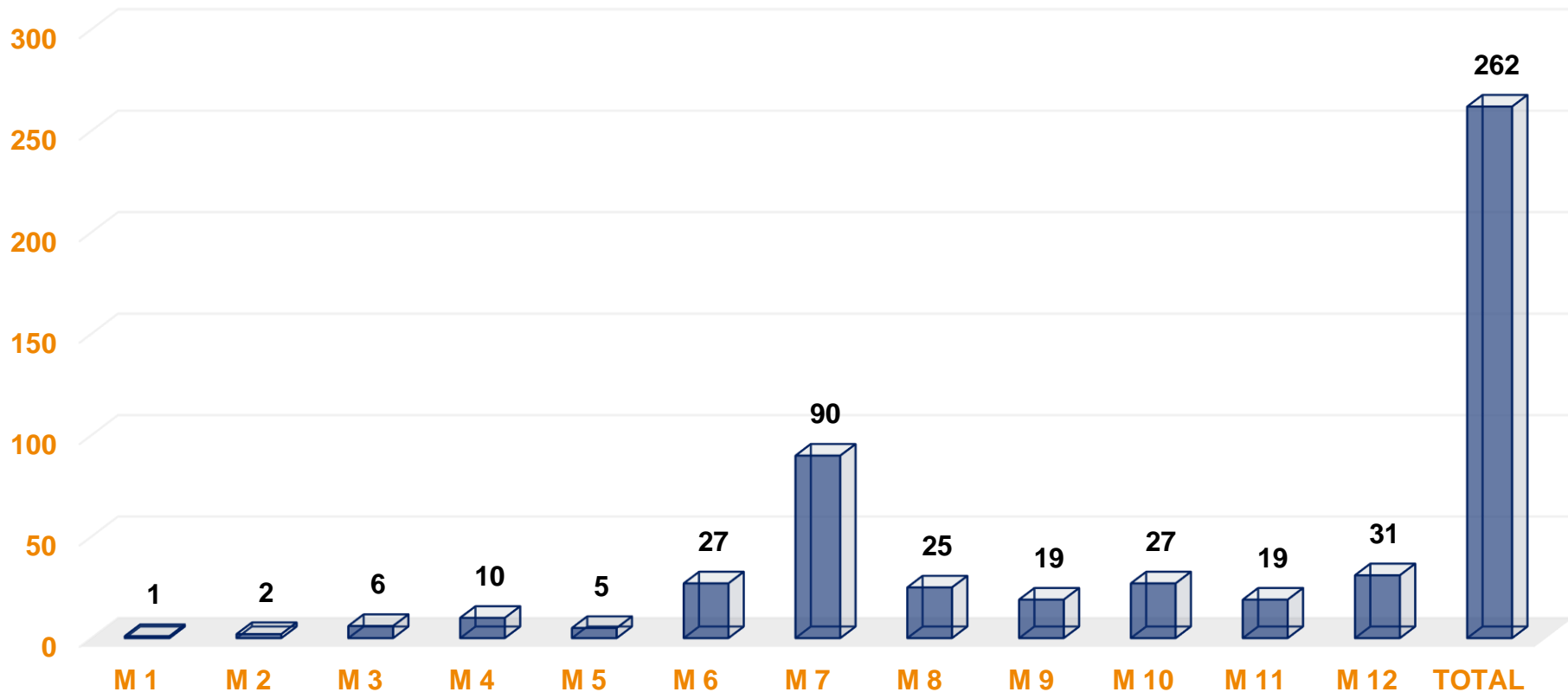


# GRAFIK DATA PERAWATAN MINGGUAN TAHUN 2022



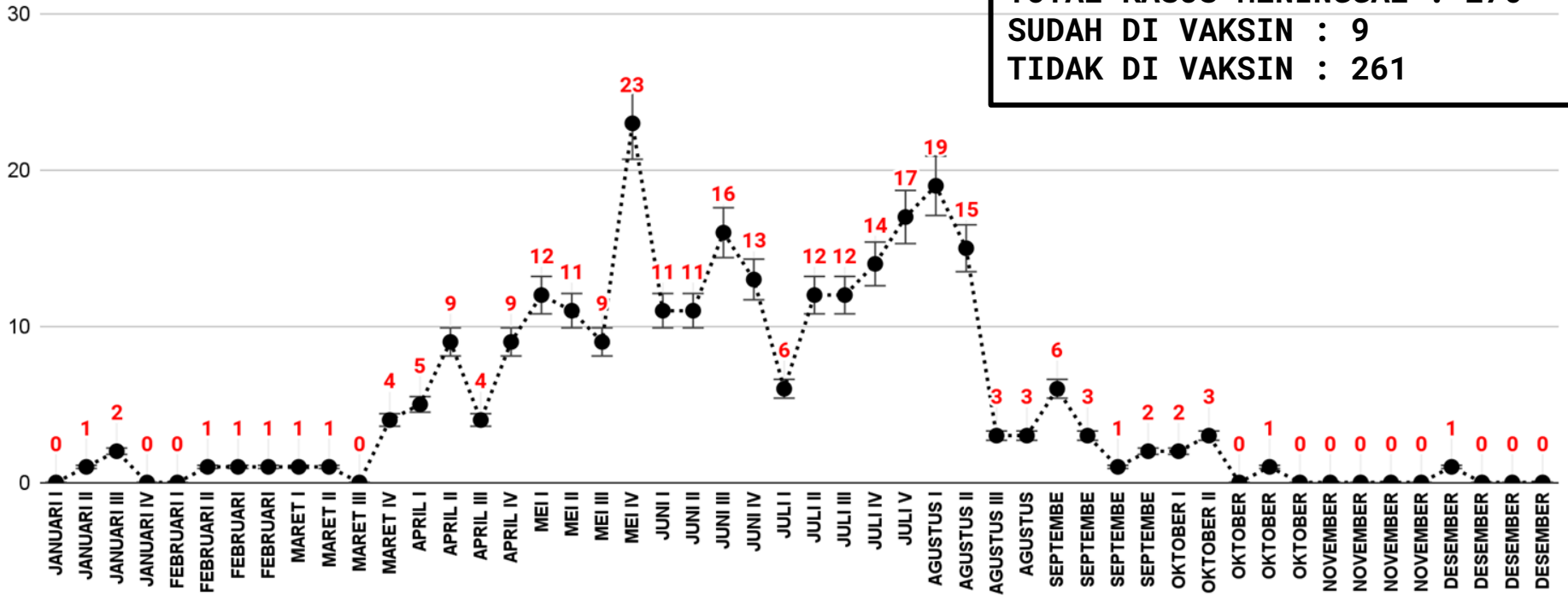


# GRAFIK DATA PERAWATAN MINGGUAN TAHUN 2022





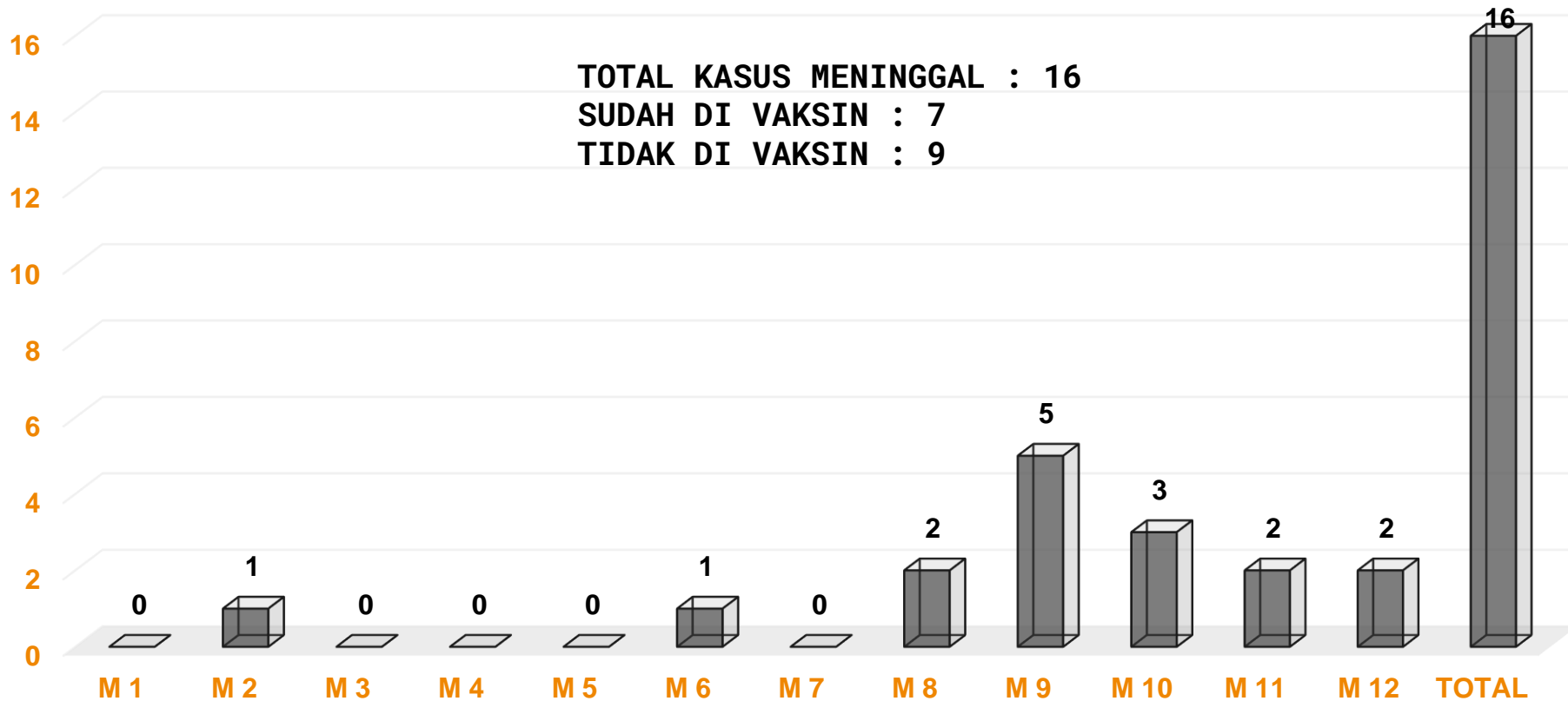
# GRAFIK MINGGUAN KASUS MENINGGAL TAHUN 2021



TOTAL KASUS MENINGGAL : 270  
SUDAH DI VAKSIN : 9  
TIDAK DI VAKSIN : 261



# GRAFIK MINGGUAN KASUS MENINGGAL TAHUN 2022





# CAKUPAN VAKSINASI COVID-19 KABUPATEN SINTANG



## CAKUPAN VAKSINASI COVID-19 FASYANKES KALIMANTAN BARAT SAMPAI DENGAN TANGGAL 27 MARET 2022

NO	KABUPATEN/ KOTA	SASARAN (ORANG)	VAKSINASI I		VAKSINASI II		VAKSINASI III		PERSENTASE RATA-RATA V1 dan V2
			JUMLAH	PERSENTASE	JUMLAH	PERSENTASE	JUMLAH	PERSENTASE	
1	KOTA PONTIANAK	473.070	442.329	93,50	376.732	79,64	50.624	10,70	86,57
2	KAB. SEKADAU	151.502	139.723	92,23	107.299	70,82	7.643	5,04	81,52
3	KAB. SANGGAU	350.360	305.229	87,12	259.442	74,05	21.463	6,13	80,58
4	KOTA SINGKAWANG	164.965	141.672	85,88	118.874	72,06	12.908	7,82	78,97
5	KAB. SINTANG	298.511	279.348	93,58	189.895	63,61	11.970	4,01	78,60
6	KAB. LANDAK	282.111	245.746	87,11	182.928	64,84	11.299	4,01	75,98
7	KAB. SAMBAS	446.672	379.908	85,05	276.518	61,91	14.630	3,28	73,48
8	KAB. KETAPANG	414.520	351.613	84,82	257.071	62,02	17.595	4,24	73,42
9	KAB. BENGKAYANG	203.263	171.023	84,14	126.305	62,14	8.418	4,14	73,14
10	KAB. KAPUAS HULU	180.327	158.397	87,84	99.723	55,30	6.967	3,86	71,57
11	KAB. MELAWI	166.797	139.678	83,74	97.692	58,57	8.539	5,12	71,16
12	KAB. MEMPAWAH	217.123	177.730	81,86	121.904	56,15	7.567	3,49	69,00
13	KAB. KAYONG UTARA	90.570	73.122	80,74	49.020	54,12	2.379	2,63	67,43
14	KAB. KUBU RAYA	432.686	329.725	76,20	240.728	55,64	23.858	5,51	65,92
<b>TOTAL</b>		<b>3.872.477</b>	<b>3.335.243</b>	<b>86,13</b>	<b>2.504.131</b>	<b>64,66</b>	<b>205.860</b>	<b>5,32</b>	<b>75,40</b>

SUMBER : KPCPEN 27 MARET 2022, PUKUL 21.00 WIB

©DINKES PROV. KALBAR



# CAKUPAN VAKSINASI COVID-19 KABUPATEN SINTANG



Populasi Vaksinasi



KPC  
PEN

KOMITE PENANGANAN  
COVID-19 DAN PEMULIHAN  
EKONOMI NASIONAL

Penerima Vaksin >

Control Tower Vaksin KTP

Cakupan Vaksinasi **KAB. SINTANG**

2021/01/12 - 2022/03/28

## VAKSINASI PROGRAM

1	2	3	Total Suntikan
279.371	190.140	12.138	481.649
93.59%	63.70%	4.07%	80.68%

## VAKSINASI GOTONG ROYONG

1	2	3	Total Suntikan
0	0	0	0
0.00%	0.00%	0.00%	0.00%

## TOTAL CAKUPAN VAKSINASI

1	2	3	Total Suntikan
279.371	190.140	12.138	481.649
93.59%	63.70%	4.07%	80.68%

## SDM KESEHATAN

1	2	3
2.959	2.843	2.220
125.65%	120.72%	94.27%

Selengkapnya

## LANSIA

1	2	3
17.171	11.163	985
72.30%	47.00%	4.15%

Selengkapnya

## PETUGAS PUBLIK

1	2	3
20.453	18.849	2.110
86.06%	79.31%	8.88%

Selengkapnya

## MASY RENTAN & UMUM

1	2	3
173.035	124.747	6.772
84.87%	61.19%	3.32%

## REMAJA

1	2	3
39.918	29.930	51
89.17%	66.86%	0.11%

## ANAK-ANAK

1	2	3
25.835	2.608	0
56.64%	5.72%	0.00%



# CAKUPAN VAKSINASI COVID-19 KABUPATEN SINTANG



## CAKUPAN VAKSINASI PER KECAMATAN KABUPATEN SINTANG 28 MARET 2022

	KECAMATAN	SASARAN	TOTAL	DOSIS 1	% DOSIS 1	DOSIS 2	% DOSIS 2	SASARAN LANSIA	LANSIA DOSIS 1	% LANSIA DOSIS 1	SASARAN ANAK	ANAK DOSIS 1	% ANAK DOSIS 1	DOSIS 3 / BOOSTER	% BOOSTER
1	KECAMATAN AMBALAU	10.620	15.098	9.767	91,97	5.022	47,29	680	816	120,00	1.587	966	60,87	296	2,79
2	KECAMATAN SINTANG	43.879	79.204	42.942	97,86	31.494	71,77	4.314	1.825	42,30	7.519	5.107	67,92	4.994	11,38
3	KECAMATAN DEDAI	22.485	18.699	20.499	91,17	13.974	62,15	1.607	1.287	80,09	3.414	1.652	48,39	760	3,38
4	KECAMATAN TEMPUNAK	21.526	14.488	19.106	88,76	9.893	45,96	1.998	1.091	54,60	3.331	1.536	46,11	456	2,12
5	KECAMATAN KETUNGAU HIJIR	17.703	27.178	17.108	96,64	11.519	65,07	1.287	745	57,89	2.548	1.253	49,18	174	0,98
6	KECAMATAN KETUNGAU TENGAH	24.718	22.577	15.272	61,78	7.067	28,59	1.794	824	45,93	3.408	1.037	30,43	227	0,92
7	KECAMATAN KETUNGAU HULU	15.414	24.155	13.754	89,23	10.163	65,93	1.018	475	46,66	2.451	1.609	65,65	233	1,51
8	KECAMATAN BINJAI HULU	10.347	16.740	9.591	92,69	6.985	67,51	1.053	658	62,49	1.412	990	70,11	314	3,03
9	KECAMATAN KELAM PERMAI	13.798	22.131	15.881	115,10	11.401	82,63	987	917	92,91	1.890	1.587	83,97	597	4,33
10	KECAMATAN KAYAN HIJIR	20.992	24.866	15.732	74,94	9.591	45,69	1.299	1.323	101,85	3.021	1.238	40,98	332	1,58
11	KECAMATAN KAYAN HULU	16.495	22.403	13.465	81,63	8.919	54,07	1.486	1.213	81,63	2.703	635	23,49	312	1,89
12	KECAMATAN SERAWAI	16.332	18.333	11.771	72,07	6.244	38,23	1.182	1.034	87,48	2.693	692	25,70	316	1,93
13	KECAMATAN SUNGAI TEBELIAN	25.687	23.278	25.923	100,92	18.225	70,95	2.468	1.636	66,29	3.612	3.298	91,31	367	1,43
14	KECAMATAN SEPAUK	38.515	40.444	36.321	94,30	18.975	49,27	2.577	2.284	88,63	6.021	2.964	49,23	675	1,75

CAKUPAN SUDAH DI ATAS 100 %

TARGET VAKSINASI DOSIS 1 : 90 %

TARGET VAKSINASI DOSIS 2 : 70 %

TARGET VAKSINASI LANSIA : 60 %

TARGET VAKSINASI ANAK : 80 %



# CAKUPAN VAKSINASI COVID-19 KABUPATEN SINTANG



### DATA CAKUPAN VAKSINASI COVID 19 KABUPATEN SINTANG 28 MARET 2022

NO	FASILITAS KESEHATAN	DATA PENDUDUK	SASARAN	TOTAL	DOSIS 1	POLRES DOSIS 1	TNI DOSIS 1	% DOSIS 1	DOSIS 2	POLRES DOSIS 2	TNI DOSIS 2	% DOSIS 2	DOSIS 3	TNI / POLRI DOSIS 3	SASARAN LANSIA	LANSIA DOSIS 1	LANSIA POLRES / TNI DOSIS 1	LANSIA DOSIS 2	% LANSIA DOSIS 2	SASARAN ANAK	ANAK DOSIS 1	% ANAK	
1	PUSKESMAS AMBALAU	13.056	10.420	15.098	9.767			91,97	5.022			47,29	296		680	816	120,00	394	48,28	1.587	966	60,87	
2	PUSKESMAS DARA HIANTI	10.266	7.700	38.021	19.004			244,90	16.006			206,26	2.999		893	1.289	144,34	1.113	86,35	1.159	581	50,13	
3	PUSKESMAS EMPARU	10.949	8.882	18.062	9.778			110,09	7.646			86,08	638		903	862	93,24	665	78,98	1.223	1.081	88,39	
4	PUSKESMAS JELUMPAU	10.710	6.539	5.692	1.654	516	1.669	86,24	1.858	245	16	32,41	178		537	223	43,13	66	29,60	1.246	332	26,65	
5	PUSKESMAS KEBONG	15.230	10.522	16.366	9.225	3.136		117,48	6.805	2.008		89,46	333		577	662	114,73	514	77,64	1.456	1.361	93,48	
6	PUSKESMAS KETUNGAU	11.506	8.922	13.413	8.007		240	92,43	5.317	553	222	68,28	89		603	436	72,31	219	50,23	1.380	562	40,72	
7	PUSKESMAS SENANING	22.791	15.414	24.155	13.754			89,23	10.163			65,93	233		1.018	475	46,66	353	74,32	2.451	1.609	65,65	
8	KLINIK POLRES	0	0	52.431	27.850			0,00	23.833			0,00	733		0	1.482	0,00	1.093	73,75	0	1.245	0,00	
9	PUSKESMAS MENSUKU	14.176	10.347	16.780	9.437		154	92,69	6.985		6	67,57	314		1.053	658	62,49	524	79,64	1.412	990	70,11	
10	PUSKESMAS DEDAI	19.162	13.603	13.007	7.935	2.111	675	78,81	4.948	667	713	46,52	122		704	445	63,21	290	65,17	2.191	571	26,06	
11	PUSKESMAS LEBANG	4.413	3.276	5.765	3.520			107,45	1.974			60,26	204		410	255	62,20	113	44,31	434	226	52,07	
12	PUSKESMAS NANGA MAU	27.722	20.992	24.866	15.069		663	74,94	9.460		131	45,69	332		1.299	1.323	101,85	677	51,17	3.021	1.238	40,98	
13	PUSKESMAS MERAKA	30.758	24.718	22.577	15.272			61,78	7.067			28,59	227		1.794	824	45,93	312	37,86	3.408	1.037	30,43	
14	PUSKESMAS SERAWAI	21.652	16.332	18.333	11.771			72,07	6.244			38,23	316		1.182	1.034	87,48	495	47,87	2.693	682	25,70	
15	PUSKESMAS TEBIDAH	21.990	16.495	22.403	13.146		299	81,63	8.919			54,07	312		1.486	1.213	81,63	740	61,01	2.703	635	23,49	
16	PUSKESMAS PANGAN	35.267	25.487	23.278	14.050	7.011	4.862	100,92	8.914	4.815	4.696	70,95	297	70	2.468	749	887	66,29	502	67,02	3.612	1.299	35,11
17	RS PRATAMA SERAWAI	0	0	188	68			0,00	65			0,00	54		0	0	0,00	0	0,00	0	0	0,00	
18	RSUD ADE M DIOEN	0	0	1.223	430			0,00	430			0,00	463		0	0	0,00	0	0,00	0	0	0,00	
19	BUMKIT TK IV SINTANG	0	0	11.635	5.538			0,00	5.324			0,00	763		0	168	0,00	217	129,17	0	5	0,00	
20	SATKESLAP DENKESYAH	0	0	23.017	13.908			0,00	8.641			0,00	461		0	1.047	0,00	468	44,70	0	18	0,00	
21	PUSKESMAS SERPAUK	53.856	38.515	40.444	24.943	10.517	861	94,30	14.818	4.064	93	49,27	675		2.577	1.500	784	88,63	1.015	67,67	6.021	2.964	49,23
22	PUSKESMAS SERANGAS	12.240	8.781	13.765	8.249	950	262	100,91	5.427			61,80	85		684	309	45,18	201	65,05	1.168	691	59,16	
23	PUSKESMAS SUNGAI DURIAN	24.572	17.477	22.416	12.619	482	2.882	91,57	8.718	313	4.723	78,70	1.053	248	1.698	343	20,20	283	82,51	3.030	2.142	70,69	
24	PUSKESMAS TANJUNG PURI	34.805	18.642	18.767	11.299			60,61	6.770			36,32	694		1.728	193	11,20	169	87,56	3.330	2.384	71,59	
25	PUSKESMAS TEMPUNAK	19.548	14.987	17.427	10.834	1.472	1.161	89,86	6.315	575	884	51,87	278		1.481	868	58,61	487	56,11	2.085	1.204	57,75	
KABUPATEN SINTANG		414.667	298.511	429.087	279.548	25.595	13.528		187.668	13.840	11.284		12.108		23.750	17.154		10.910		45.610	25.832		

JUMLAH CAKUPAN MENURUN MENURUT DATA KPCCPEN
CAKUPAN SUDAH DI ATAS 100 %
TIDAK ADA PENINGKATAN JUMLAH CAKUPAN DARI SEBELUMNYA
TIDAK MENGIKUTI SASARAN / TARGET
TARGET VAKSINASI DOSIS 1 : 90 %
TARGET VAKSINASI DOSIS 2 : 70 %
TARGET VAKSINASI LANSIA : 60 %
TARGET VAKSINASI ANAK : 80 %





TERIMA KASIH

SINTANG JANGAN KALAH LAWAN COVID-19



@dinkes\_sintang



Dinas Kesehatan Kabupaten Sintang



@dinkes\_sintang